



KONFIGURACE RENAULT MASTER R30

Vytvořeno: 10/08/2022



RENAULT MASTER R30 L3H1P3 165k podvozek Extra

Motor: Energy dCi 165

Zdvihový objem (cm³): 2300

Palivo: DIESEL

Typ převodovky: Manuální





KONFIGURACE RENAULT MASTER R30

Vytvořeno: 10/08/2022



Opce a příslušenství



Čalounění

Čalounění Kompo



Barva

bílá mineral



Kola

16" ocelové disky

Jiné možnosti

Mlhové světlomety

Palivová nádrž 105 litrů

Prodloužená kabeláž pro přestavby (+ 65 cm)

Tempomat s omezovačem rychlosti

Zpětná zrcátka s prodlouženými rameny

Standardní výbava

AKTIVNÍ A PASIVNÍ BEZPEČNOST

Systém ESP vč. asistenta rozjezdu do kopce

Airbag řidiče

Ocelová kola 16"

Okrasné kryty kol mini

Plnohodnotná rezerva

VNĚJŠÍ VZHLED

INTERIÉR A SEDADLA



KONFIGURACE RENAULT MASTER R30

Vytvořeno: 10/08/2022



Sedadlo řidiče výškově a podélně nastavitelné s loketní a bederní opěrkou
Ozdobné chrom. detaily výdechů klimatizace palubní desky
Dvoumístné sedadlo spolujezdce se sklop. opěradlem s otočným stolkem a výkl.sedákem a úložným prost.
Zásuvka Easy před spolujezdcem
Výsuvný pultík EASY LIFE, držák nápoje
Plechová přepážka s oknem
Textilní polstrování na přepážce
Loketní opěrka
Upozornění na nezapnuté pásy

VIDITELNOST A ŘÍZENÍ

LED denní svícení
Dešťový a světelný senzor
Elektricky nastavitelná vnější zpětná zrcátka

KOMFORT A MULTIMÉDIA

Impulzní ovládání okna řidiče
Rádio 1DIN DAB MP3 Bluetooth USB Jack
Manuální klimatizace

NÁKLADOVÝ PROSTOR

Centrální zamykání s dálkovým ovládáním v klíči
Klíč s 2 tlačítka

DOPLŇKY

Alternátor 185A

INTERIÉR

Čalounění Kompo

Technické údaje

Objem

Objem palivové nádrže (l): 105

cyklus (l/100 km) WLTP:

WLTP spotřeba - smíšený cyklus (l/100 km): 13.1

Spotřeba a emise WLTP

Emise CO₂ WLTP (g/km): AT

Průměrná spotřeba WLTP (l/100 km): AT

Pohon

Poháněná náprava: Přední pohon

Spotřeba a emise WLTP (konkrétní vozidlo)

WLTP Emise CO₂ (g/km): 344

Kombinovaná spotřeba - rychlý cyklus (l/100 km) WLTP: 11.2

Kombinovaná spotřeba - střední cyklus (l/100 km) WLTP: 10.1

Kombinovaná spotřeba - pomalý 9.9

Karosářské provedení

Typ karoserie: Podvozek

Počet dveří: 2

Hmotnosti

Užitečná hmotnost (kg): 1568

Maximální povolená celková hmotnost (kg): 3500



KONFIGURACE RENAULT MASTER R30

Vytvořeno: 10/08/2022



Motor

Max. výkon kW (k): 121 (165)

Počet ventilů: 16

Typ vstřikování: Common rail s
turbodmychadlem

Metodika NEDC=0 / Metodika 1

WLTP =1:

Počet válců: 4

Zdvihový objem (cm3): 2300

Palivo: DIESEL

Světlá výška (mm): 166

Šířka včetně zpětných zrcátek
(mm): 2470

Délka (mm): 6320

Rozvor (mm): 4332

Typ vozidla

Počet míst: 3

Převodovka

Typ převodovky: Manuální

Počet rychlostí: 6

Rozměry

Vozidlo bude vybaveno jednou ze zobrazených pneumatik. Konkrétní pneumatiku určí výrobní závod na základě dodavatelského řetězce. Volbu pneumatiky nelze nijak ovlivnit. Další informace o vozidle a cenách najdete v ceníku nebo se obraťte na autorizovaného prodejce.

NAJDĚTE VAŠI OSOBNÍ KONFIGURACI

NA INTERNETU www.renault.cz

[VSMJQQ](#)

- Načtením vašeho QR kódu

U VAŠEHO DEALERA

- Tím že dáte prodejci kód vaší konfigurace : VSMJQQ



KONFIGURACE RENAULT MASTER R30

Vytvořeno: 10/08/2022



Štítky pneumatik identické pro přední i zadní nápravu



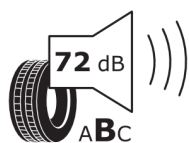
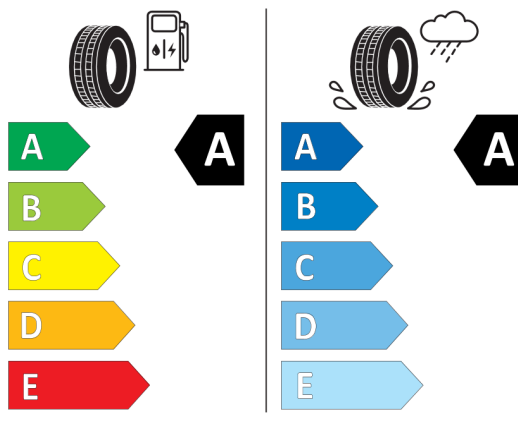
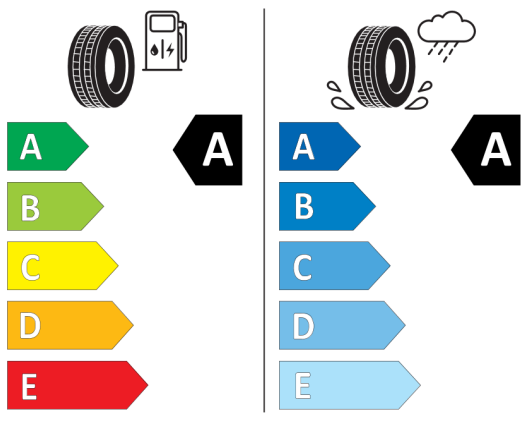
Continental 0451608

225/65 R 16 C 112/110 T C2

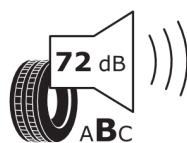


BRIDGESTONE 12709

225/65 R16 C 8 PR 112/110 T C2



2020/740



2020/740

*Vzhledem ke specifikům výroby vozidel vždy zobrazujeme více štítků.